



CUSCINI



- 1 Cilindro piccolo d15x58 cm
- 2 Cilindro grande d25x58 cm
- 3 Mezzaluna d20x10x58 cm
- 4 Cubo 40x45x50 cm
- 5 Trapezio schienale 60x60x25 cm
- 6 Trapezio gambe 50x65x30 cm
- 7 Appoggiaviso



Cuscino Dorsale , da legare sullo schienale di una sedia e si tiene a contatto con la parte dorsale della persona correggendo la postura da seduti.



Cuscino Appoggiaviso grezzo , utilizzato come collare, appoggiatesta e viso, perché più morbido, ma deve essere rivestito con tessuto personalizzato.

FOTO: Esempi vari di cuscini standard e su misura




Funzione dei cuscini sopra il lettino



Cuscino su misura

Cuscini da catalogo vari colori



Trapezio gambe blu



Trapezio schienale arancione



Cuscino su misura



Cuscini su misura